




# Optima

Conçue pour être efficace

Conventionnelle & dRF



## Caractéristiques Majeures

- Long plateau de table (240 cm) pour une couverture optimale du patient
- Excellent contrôle de mouvements avec moteurs “brushless” silencieux
- Rotation du tube entièrement motorisée
- Auto-positionnements illimités liés aux APRs
- Accès à distance à la table par VPN pour faciliter le SAV par télémaintenance
- Mouvement d’inclinaison/translation novateur permettant une hauteur de la table de seulement 79 cm
- FFD jusqu’à 180 cm

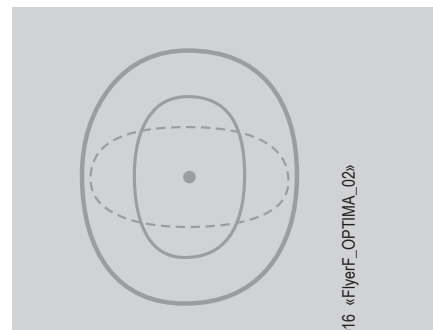
## → Créée pour une performance optimale

### Capacité maximale de l'examen :

- Avec une inclinaison motorisée de la table de  $+90^\circ / -30^\circ$ , l'Optima effectue tous les types d'examens **radiographiques** et **fluoroscopiques**
- Les **180 cm de FFD** offrent la précision nécessaire pour les examens pulmonaires et de stitching
- Une couverture optimale du patient (196 cm en version standard et  $> 270$  cm avec l'option 4 voies)
- Rotation du tube entièrement motorisée

### Configurations flexibles : Une solution 3 en 1

- Entièrement dRF avec un détecteur plan de 43 x 43 cm
- Hybride DR RAD + amplificateur de brillance
- CR Conventionnel ou cassettes avec amplificateur de brillance
- Conçue pour une évolution facile vers une solution dRF



## → L'expérience d'un diagnostic plus confortable pour le patient

- Pour **tout type de patient** : L'Optima peut supporter un patient jusqu'à 230 kg\*.
- Pack «confort» : Une sélection de lumières et musiques d'ambiance pour mettre le patient à son aise durant les examens.
- Un contact constant avec le patient : Une caméra intégrée dans le collimateur LED fournit un outil supplémentaire pour positionner le patient **sans dose**, et assure que l'équipe médicale est constamment en contact avec les patients.

## → Une table télécommandée de haute technologie

### Basée sur le même pupitre de commande que la Platinum assurant :



Console entièrement intégrée y compris le contrôle du générateur.

- **Flexibilité optimale** : Le système de commande de l'Optima est piloté par un processeur intelligent des plus performant et innovant du marché qui permet une configuration rapide et efficace de la table pour tous les examens. La table peut être également contrôlée à distance pour des interventions rapides si nécessaire.
- **Workflow optimal** : Même en configuration conventionnelle, l'Optima dispose de pré-configurations d'auto-positionnements liées aux APR et synchronisées en simultané avec les mouvements de tous les axes.
- **Sécurité optimale** : L'ensemble du système a été conçu pour répondre aux exigences des normes de qualité et de sécurité en vigueur. Des capteurs optiques et un système anti-collision intelligent veillent à la sécurité des patients et des utilisateurs.

## → Plate-forme commune avec la Platinum

L'Optima est basée exactement sur la même technologie avancée que la Platinum. Ce qui signifie que toute l'installation, le service et les formations sont les mêmes pour les deux systèmes. Si vous savez comment fonctionne l'un, vous savez vous servir de l'autre !

\*Veuillez vous référer au document « Données Techniques » de l'Optima pour obtenir des informations plus précises



Apelem DMS Group - 393 rue Charles Lindbergh - 34130 Mauguio - FRANCE  
Tel: +33 (0)4 67 83 57 58 - [www.apelem.com](http://www.apelem.com)